

JAARREKENING 2020


Financiële toelichting



ALGEMENE RESULTATEN


GECONSOLIDEERD

Liquiditeiten

	Kastoestand per 31/12/2020	3.126.678
	Openstaande vorderingen op KT	3.443.114
	Openstaande schulden op KT	3.799.449

* Vorderingen/schulden uit rui

Exploitatie


	* Exploitatieontvangsten in het boekjaar	19.758.603
	* Exploitatieuitgaven in het boekjaar	17.160.113
	Facturatie tussen gemeente en OCMW	
	Saldo exploitatie	2.598.491

* Exclusief interne facturatie en fa

Investerings

	Desinvesteringen in het boekjaar	986.172
	Ontvangen investeringsubsidies	
	Investerings in het boekjaar	5.965.539
	Toegestane investeringsubsidies	140.633
	Saldo investeringen	-5.119.999

Financiering

	Nieuw aangegane leningen	1.403.256
	Terugvordering van toegestane leningen	216.237
	Toegestane leningen	128.625
	Vervroegde terugbetaling van toegestane leningen	
	Vervroegde aflossing van leningen	
	Periodieke aflossingen op leningen	968.875
	Saldo financiering	521.993
	Openstaande schulden uit leningen	10.008.502
	Leningen op rekening met vaste termijn	
	Intresten op leningen	230.365

Budgettair resultaat van het boekjaar	-1.999.515
** Gecumuleerd budgettair resultaat	3.516.582
Autofinancieringsmarge	1.845.853
Tussenkomst in het tekort van het OCMW	2.374.633
Gecumuleerd budgettair resultaat per inwoner	301
* Openstaande schuld per inwoner	855

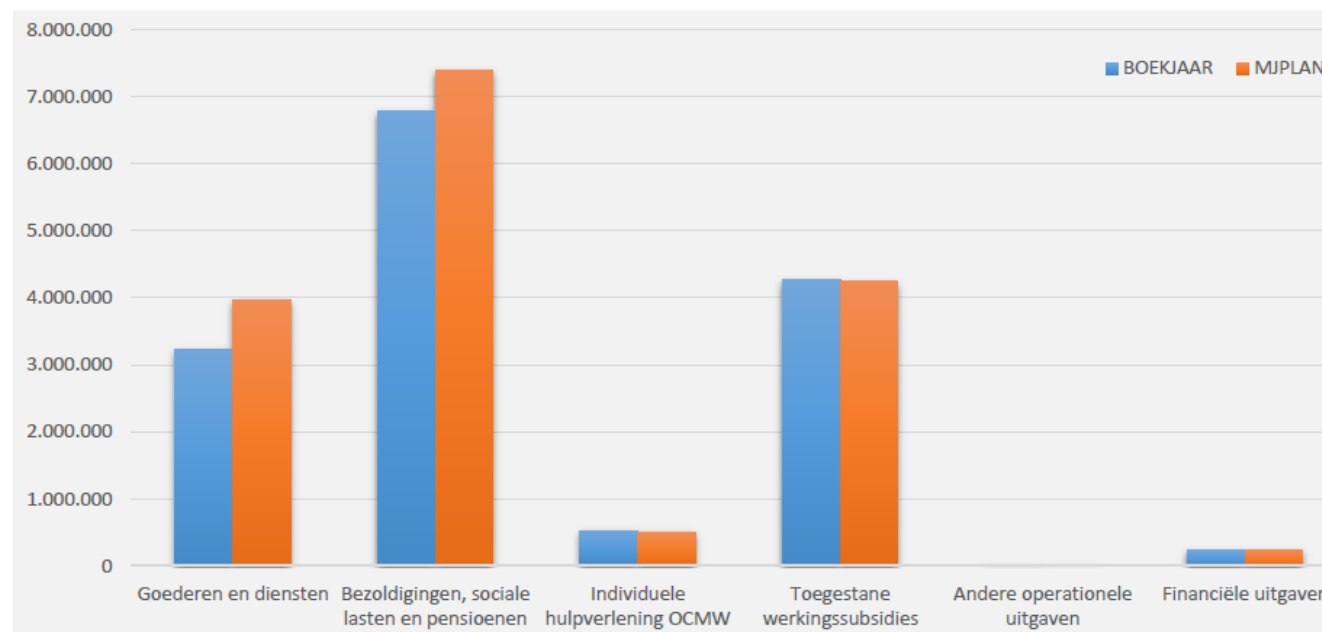
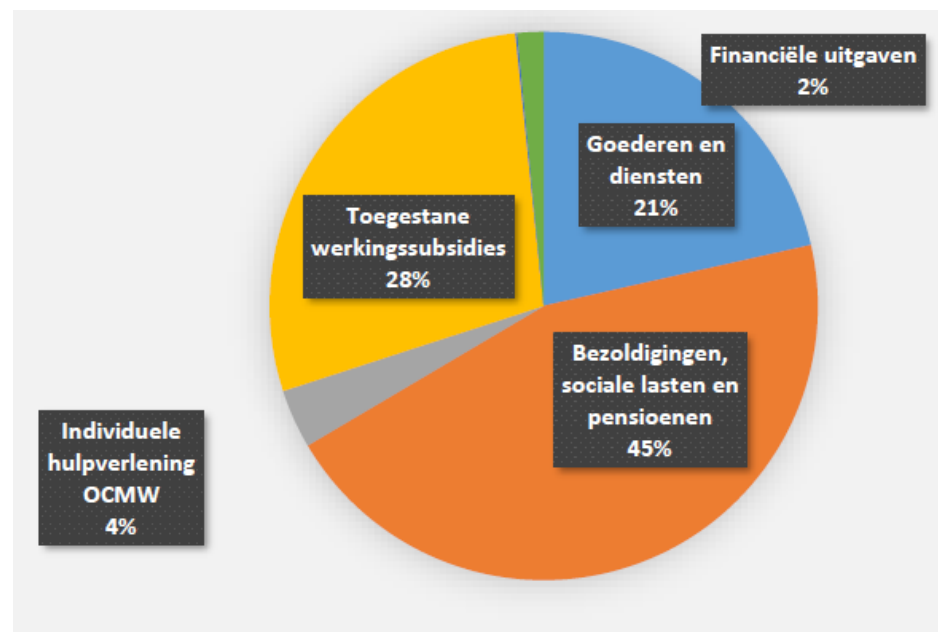
	2020			
	Rekening 2020	MJPA 2021-0 (Eindbudget)	Verschil	Gerealiseerd %
I.A. EXPLOITATIEBUDGET				
A. Exploitatieuitgaven	17.160.113	18.749.008	-1.588.896	91,53%
B. Exploitatieontvangsten	19.758.603	19.824.435	-65.832	99,67%
Exploitatiesaldo (B-A)	2.598.490,50	1.075.426	1.523.064	241,62%
II. INVESTERINGSBUDGET				
	Rekening 2020	MJPA 2021-0 (Eindbudget)	Verschil	Gerealiseerd %
A. Uitgaven	6.106.172	8.450.728	-2.344.556	72,26%
B. Ontvangsten	986.172,38	2.686.151,90	-1.699.979,52	36,71%
Investeringsaldo (B-A)	-5.119.999	-5.764.576	644.577	88,82%
IV. FINANCIERINGSBUDGET				
	Rekening 2020	MJPA 2021-0 (Eindbudget)	Verschil	Gerealiseerd %
A. Uitgaven	1.097.500	1.354.624	-257.124	81,02%
B. Ontvangsten	1.619.493	1.673.252	-53.759	96,79%
Financieringsaldo (B-A)	521.993	318.628	203.365	163,83%
V. BUDGETTAIR RESULTAAT BOEKJAAR	-1.999.515	-4.370.522	2.371.006	45,75%
VI. GECUMULEERD BUDG. RESULTAAT VORIG BJ.	5.516.097	5.516.097	0	100,00%
VII. GECUMULEERD BUDGETTAIR RESULTAAT	3.516.582	1.145.575	2.371.006	306,97%
BESCHIKBAAR BUDGETTAIR RESULTAAT	3.516.582	1.145.575	2.371.006	306,97%
AUTOFINANCIERINGSMARGE				
	Rekening 2020	MJPA 2021-0 (Eindbudget)	Verschil	Gerealiseerd %
I. Exploitatiesaldo	2.598.491	1.075.426	1.523.064	241,62%
II. Netto periodieke aflossingen (a-b)	752.638	742.150	10.488	101,41%
a. Periodieke aflossingen conform de verbintenissen	968.875	1.028.718	-59.843	94,18%
b. Periodieke terugvordering leningen	216.237	286.568	-70.331	75,46%
Autofinancieringsmarge (I-II)	1.845.853	333.277	1.512.576	553,85%



EXPLOITATIE

	2020			
I.A. EXPLOITATIEBUDGET	Rekening 2020	MJPA 2021-0 (Eindbudget)	Verschil	Gerealiseerd %
A. Exploitatieuitgaven	17.160.113	18.749.008	-1.588.896	91,53%
B. Exploitatieontvangsten	19.758.603	19.824.435	-65.832	99,67%
Exploitatiesaldo (B-A)	2.598.490,50	1.075.426	1.523.064	241,62%

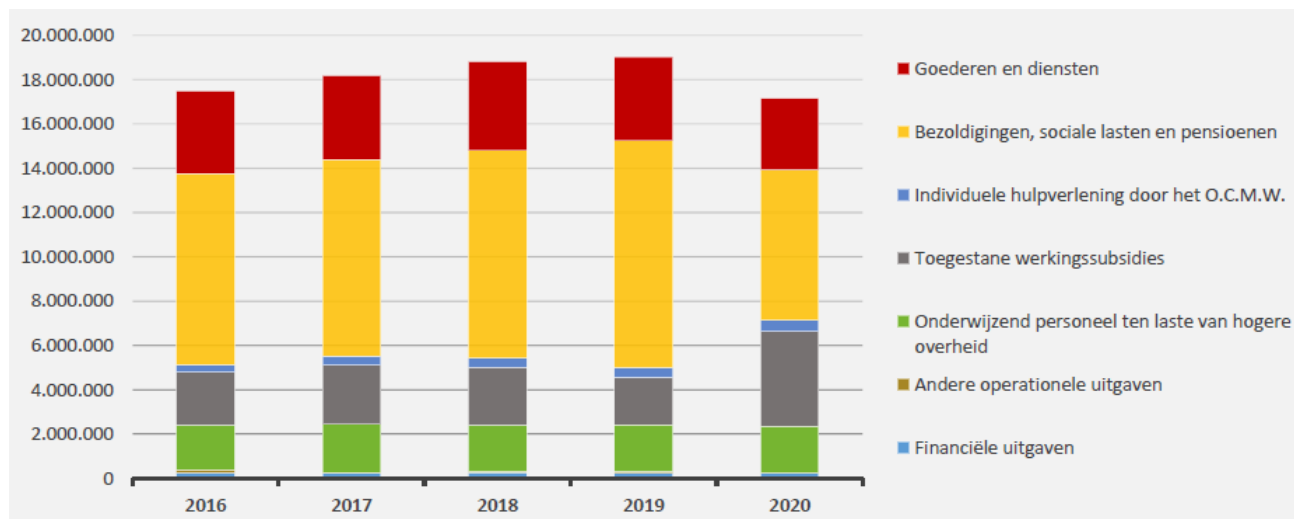
	BOEKJAAR		MJPLAN		REAL%
Exploitatie-uitgaven	17.160.113	100%	18.749.008	100%	92%
Goederen en diensten	3.225.087	19%	3.967.992	21%	81%
Bezoldigingen, sociale lasten en pensioenen	6.783.358	40%	7.392.870	39%	92%
<i>Onderwijzend personeel ten laste van hogere overheid</i>	<i>2.111.235</i>	12%	<i>2.400.000</i>	13%	<i>88%</i>
Individuele hulpverlening OCMW	522.055	3%	501.550	3%	104%
Toegestane werkingssubsidies	4.271.081	25%	4.242.053	23%	101%
Andere operationele uitgaven	16.000	0%	13.690	0%	117%
Financiële uitgaven	231.297	1%	230.853	1%	100%
Rechthebbers uit het overschot van het boekjaar					



▲ stijging ▼ daling

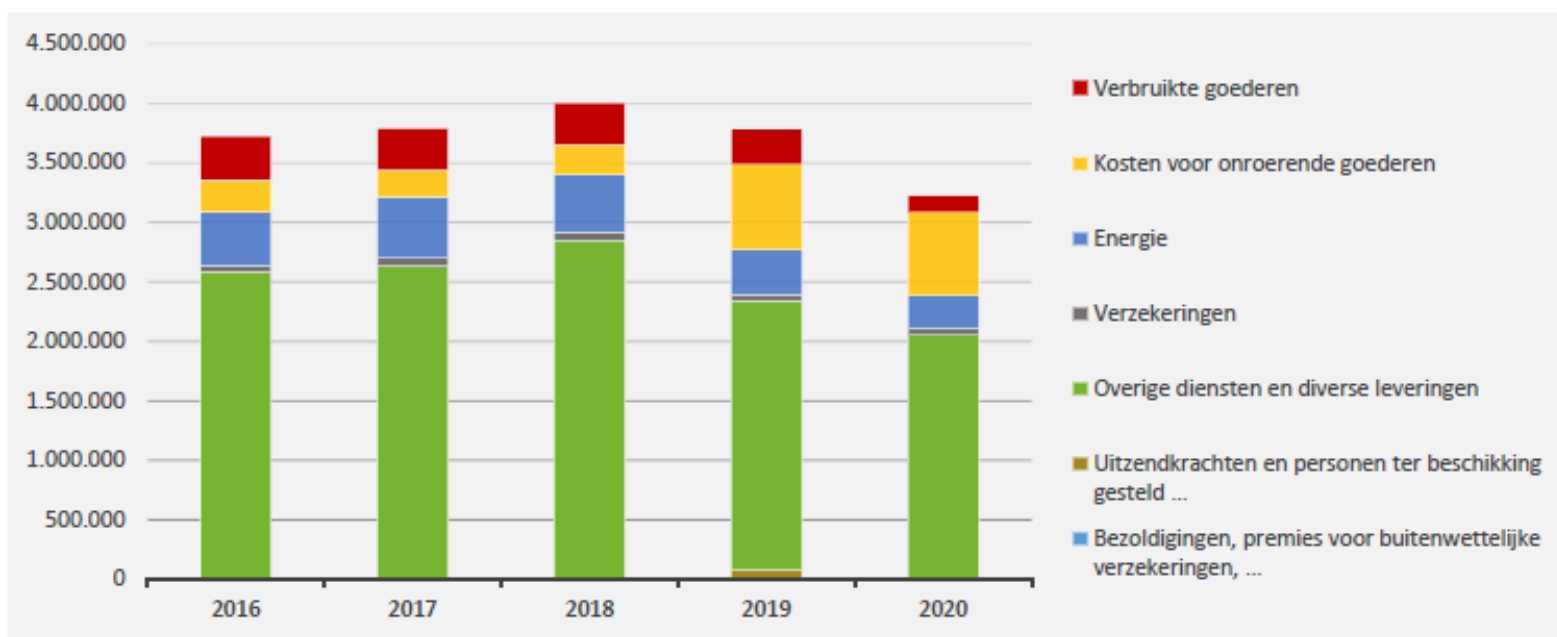
	2020		2019		2018	
▼ Exploitatie-uitgaven	17.160.113	100%	19.023.731	100%	18.818.077	100%
▼ Goederen en diensten	3.225.087	19%	3.784.993	20%	4.005.717	21%
▼ Bezoldigingen, sociale lasten en pensioenen	6.783.358	40%	10.231.630	54%	9.379.902	50%
▼ <i>Onderwijzend personeel ten laste van hogere overheid</i>	<i>2.111.235</i>	12%	<i>2.119.245</i>	11%	<i>2.103.674</i>	11%
▲ Individuele hulpverlening door het O.C.M.W.	522.055	3%	432.535	2%	418.692	2%
▲ Toegestane werkingssubsidies *	4.271.081	25%	2.143.713	11%	2.599.604	14%
▼ Andere operationele uitgaven	16.000	0%	68.851	0%	48.509	0%
▼ Financiële uitgaven	231.297	1%	242.764	1%	261.980	1%

* Exclusief de 'gemeentelijke bijdrage in het tekort van het OCMW'



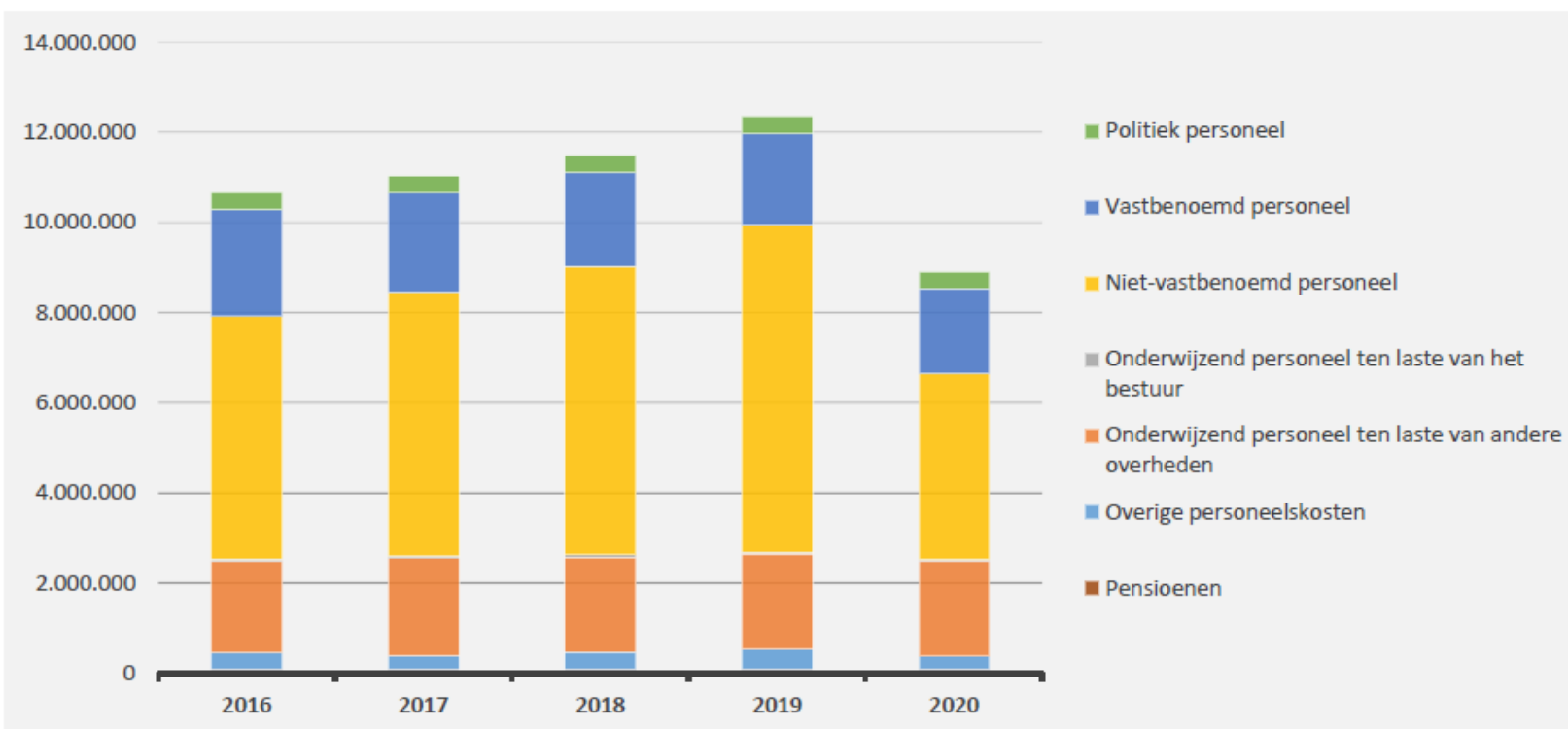
▲ stijging ▼ daling

	2020		2019		2018	
▼ Goederen en diensten	3.225.087	100%	3.784.993	100%	4.005.717	100%
▼ Verbruikte goederen	140.004	4%	298.949	8%	353.813	9%
▼ Kosten voor onroerende goederen	701.606	22%	715.999	19%	254.704	6%
▼ Energie	275.777	9%	373.680	10%	479.763	12%
▼ <i>Elektriciteit</i>	<i>238.002</i>		<i>308.166</i>		<i>375.857</i>	
▼ <i>Gas</i>	<i>32.999</i>		<i>61.364</i>		<i>71.103</i>	
▲ <i>Aardolieproducten</i>	<i>4.775</i>		<i>4.150</i>		<i>32.803</i>	
▲ Verzekeringen	58.771	2%	55.007	1%	68.439	2%
▼ Overige diensten en diverse leveringen	2.046.815	63%	2.267.672	60%	2.845.266	71%
▼ Uitzendkrachten en personen ter beschikking gesteld ...	2.115	0%	73.687	2%	3.732	0%
► Bezoldigingen, premies voor buitenwettelijke verzekeringen, ...						



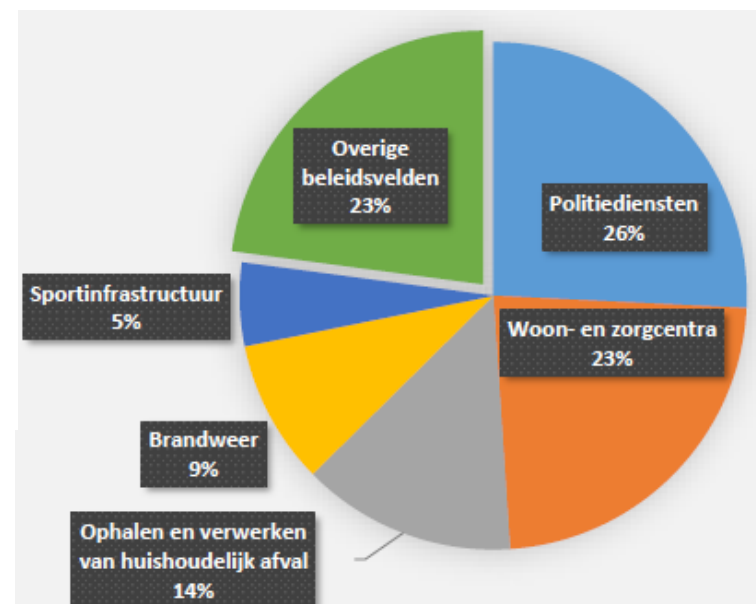
▲ stijging ▼ daling

	2020		2019		2018
▼ Personeelskosten	8.894.593		12.350.875		11.483.576
▼ Bezoldigingen en werkgeversbijdragen	6.405.261	100%	9.694.194	100%	8.905.709
▼ Politiek personeel	355.744	6%	386.301	4%	383.462
▼ Vastbenoemd personeel	1.893.348	30%	2.025.808	21%	2.069.874
▼ Niet-vastbenoemd personeel	4.112.985	64%	7.250.590	75%	6.404.787
▲ Onderwijzend personeel ten laste van het bestuur	43.184	1%	31.495	0%	47.586
▼ Onderwijzend personeel ten laste van andere overheden	2.111.235		2.119.245		2.103.674
▼ Overige personeelskosten	288.290		446.620		381.038
▼ Pensioenen	89.807		90.816		93.156



▲ stijging ▼ daling

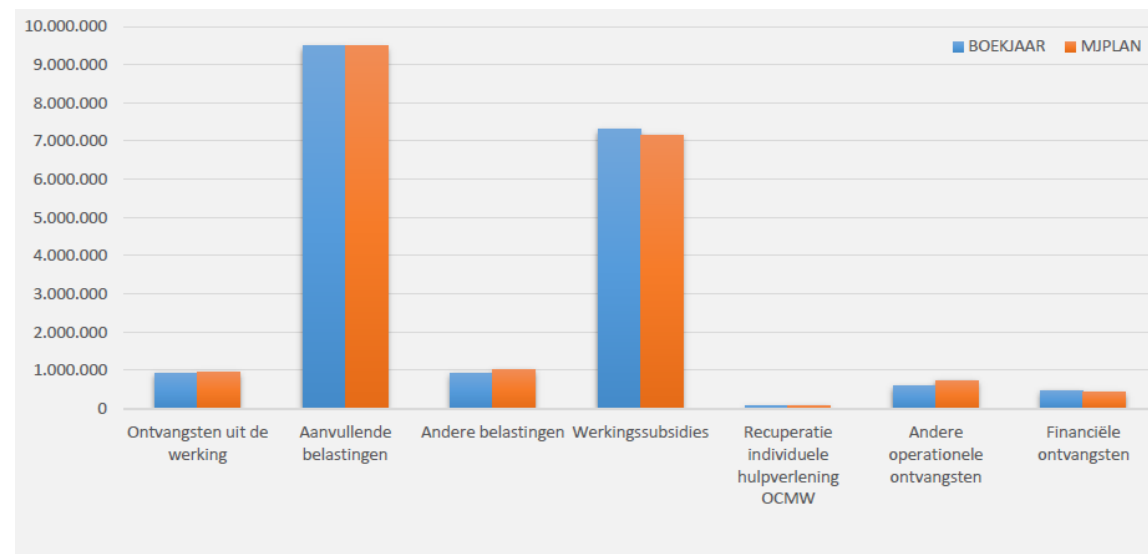
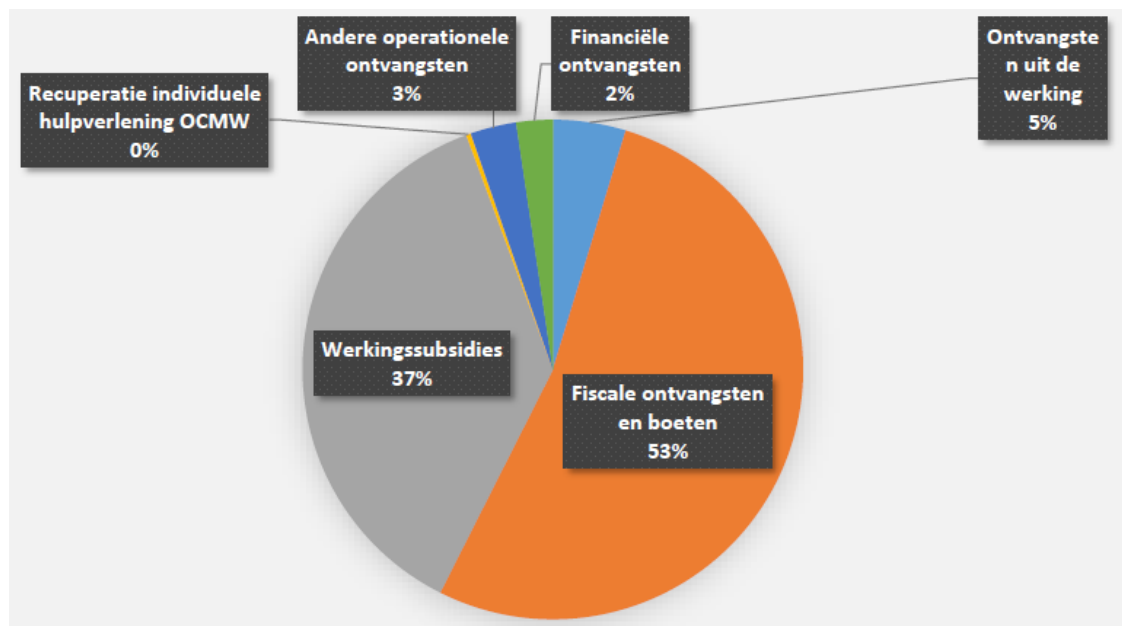
	2020		2019		MJPLAN	
▲ Toegestane subsidies	4.271.081	100%	2.143.713	100%	4.242.053	100%
▲ 0400 Politiediensten	1.100.837	26%	907.093	42%	1.180.467	28%
▲ 0953 Woon- en zorgcentra	989.556	23%			989.556	23%
▲ 0300 Ophalen en verwerken van huishoudelijk afval	583.530	14%	391.954	18%	393.800	9%
▼ 0410 Brandweer	393.158	9%	406.638	19%	433.209	10%
▲ 0742 Sportinfrastructuur	225.976	5%	219.050	10%	309.670	7%
▲ 0500 Handel en middenstand	199.319	5%	5.250	0%	184.200	4%
▲ 0740 Sportsector- en verenigingsondersteuning	170.323	4%	38.650	2%	138.650	3%
▲ 0705 Gemeenschapscentrum	149.937	4%	101.791	5%	138.940	3%
▲ 0909 Overige verrichtingen inzake sociaal beleid	82.390	2%	1.145	0%	96.240	2%
▼ 0701 Cultuurcentrum	42.677	1%	71.879	3%	30.019	1%
▲ 0739 Overig kunst- en cultuurbeleid	39.235	1%	5.000	0%	36.040	1%
▲ 0870 Sociale voordelen	33.379	1%	29.219	1%	39.890	1%
▲ 0710 Feesten en plechtigheden	31.748	1%	24.140	1%	33.750	1%
▲ 0750 Jeugdsector- en verenigingsondersteuning	30.998	1%	22.374	1%	25.600	1%
▲ 0900 Sociale bijstand	30.283	1%	793	0%	1.500	0%
▼ 0820 Deeltijds kunstonderwijs	28.873	1%	33.142	2%	35.000	1%
▲ 0530 Land-, tuin- & bosbouw	27.300	1%	10.991	1%	28.400	1%
▲ 0160 Hulp aan het buitenland	17.550	0%	15.620	1%	17.550	0%
▼ 0790 Erediensten	15.000	0%	20.000	1%	30.000	1%
▲ 0629 Overig woonbeleid	13.319	0%			1.000	0%
▲ **** Overige beleidsvelden	65.692	2%	-161.015	-8%	98.572	2%



	2020				
	Rekening 2020	MJPA 2021-0 (Eindbudget)		Vershil	Gerealiseerd %
I.A. EXPLOITATIEUITGAVEN					
Overdrachten (649)	4.271.081	4.242.053		29.027	100,68%
- Politie	1.345.467	1.345.467	✓	0	100,00%
- Politie (ristorno)	-244.629	-165.000	✓	-79.629	148,26%
- Brandweer	393.158	433.209	✓	-40.051	90,75%
- IVM	573.224	380.000	✓	193.224	150,85%
- Zorgband	989.556	989.556	✓	0	100,00%
- Kerkbesturen	15.000	30.000	✓	-15.000	50,00%
- andere besturen	291.100	299.500	✓	-8.400	97,20%
- Subsidierglementen	483.958	418.060	✓	65.898	115,76%
- Nominatieve subsidies	48.714	77.570	✓	-28.857	62,80%
- Adviesraden	12.600	13.100	✓	-500	96,18%
- Autonoom Gemeentebedrijf (prijssubsidies)	318.555	369.151	✓	-50.596	86,29%
- andere subsidies	44.379	51.440	✓	-7.061	86,27%
- subsidies OCMW			✓	0	

	2020			
	Rekening 2020	MJPA 2021-0 (Eindbudget)	Vershil	Gerealiseerd %
I.A. EXPLOITATIEBUDGET				
Financiële kosten	231.297	230.853	444	100,19%
- Intresten bestaande leningen	222.761	223.413	-652	99,71%
- Overige financiële kosten	7.604	6.340	1.264	119,93%
- Intresten nieuwe leningen	0	0	0	
- Andere financiële uitgaven	932	1.100	-168	84,72%

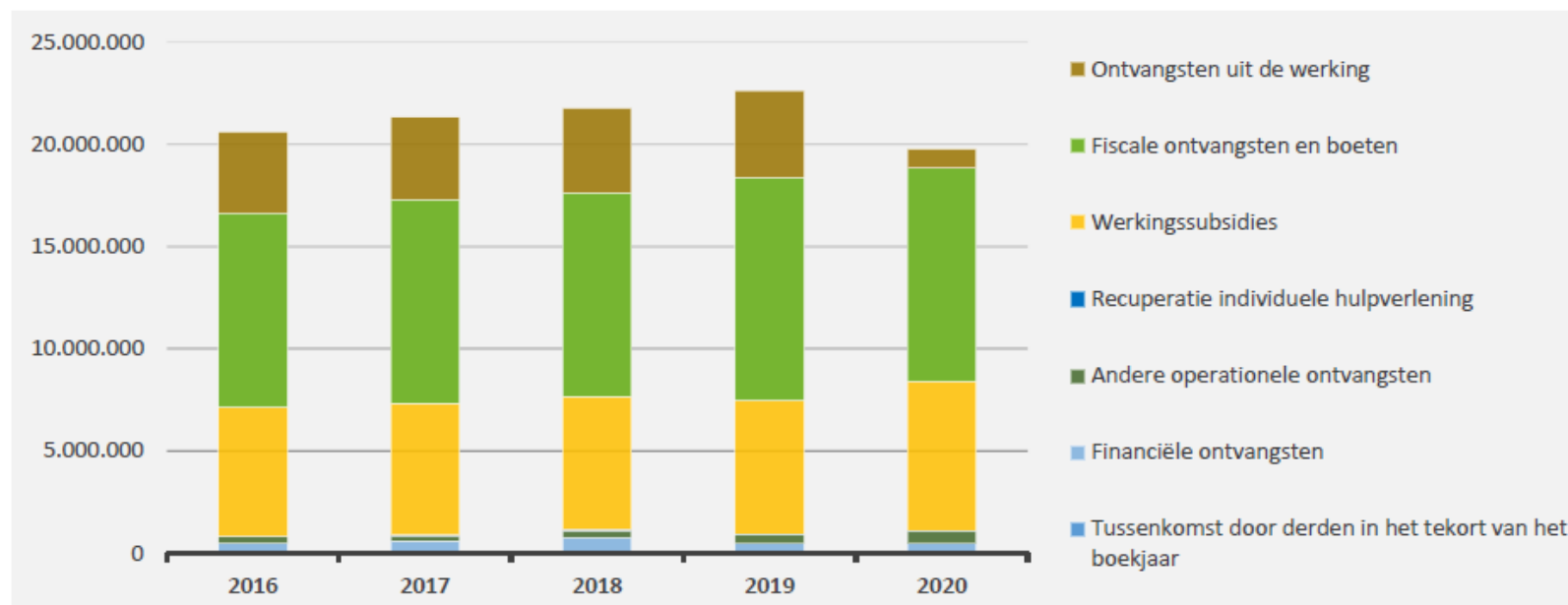
	BOEKJAAR		MJPLAN		REAL%
Exploitatieontvangsten	19.758.603	100%	19.824.435	100%	100%
Ontvangsten uit de werking	929.832	5%	942.911	5%	99%
Fiscale ontvangsten en boeten	10.418.683	53%	10.500.458	53%	99%
<i>Aanvullende belastingen</i>	<i>9.494.026</i>		<i>9.483.458</i>		<i>100%</i>
<i>Andere belastingen</i>	<i>924.657</i>		<i>1.017.000</i>		<i>91%</i>
Werkingsubsidies	7.298.742	37%	7.156.329	36%	102%
Recuperatie individuele hulpverlening OCMW	61.395	0%	75.026	0%	82%
Andere operationele ontvangsten	585.413	3%	732.659	4%	80%
Financiële ontvangsten	464.537	2%	417.052	2%	111%
Tussenkost door derden in het tekort van het boekjaar					



▲ stijging ▼ daling

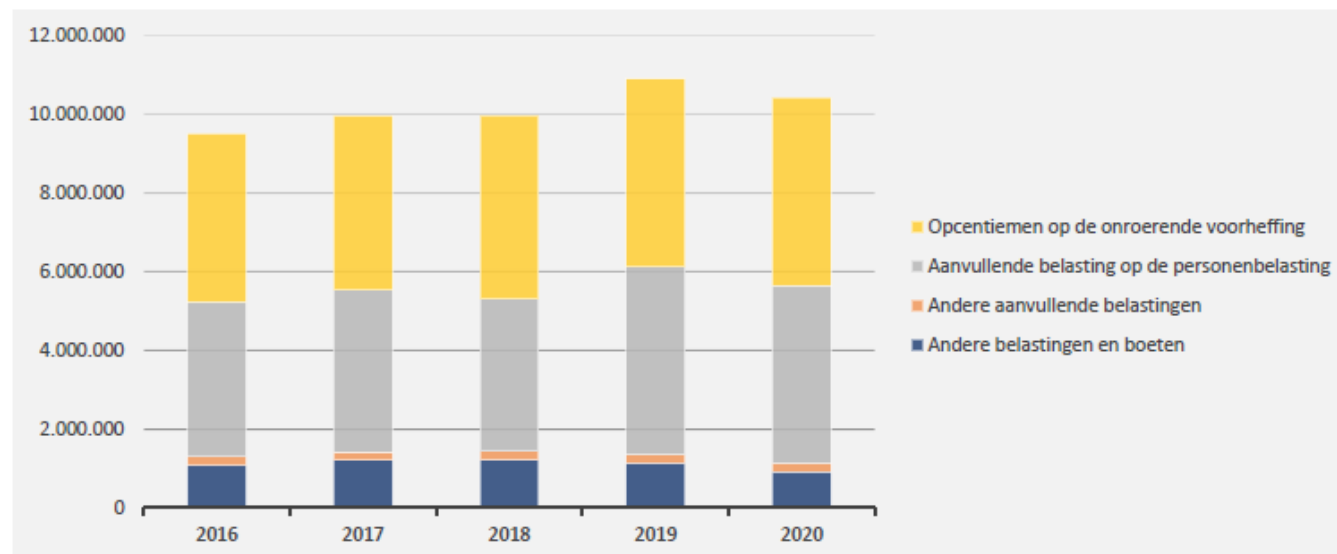
	2020		2019		2018	
▼ Exploitatie-ontvangsten	19.758.603	100%	22.611.013	100%	21.748.553	100%
▼ Ontvangsten uit de werking	929.832	5%	4.239.072	19%	4.117.937	19%
▼ Fiscale ontvangsten en boeten	10.418.683	53%	10.891.858	48%	9.965.369	46%
▼ <i>Aanvullende belastingen</i>	<i>9.494.026</i>		<i>9.748.993</i>		<i>8.746.275</i>	
▼ <i>Andere belastingen en boeten</i>	<i>924.657</i>		<i>1.142.865</i>		<i>1.219.094</i>	
▲ Werkingssubsidies*	7.298.742	37%	6.552.568	29%	6.486.420	30%
▲ Recuperatie individuele hulpverlening	61.395	0%	58.057	0%	61.894	0%
▲ Andere operationele ontvangsten	585.413	3%	406.610	2%	352.138	2%
▲ Financiële ontvangsten	464.537	2%	462.849	2%	764.794	4%
► Tussenkost door derden in het tekort van het boekjaar						

* Exclusief de 'gemeentelijke bijdrage in het tekort van het OCMW'



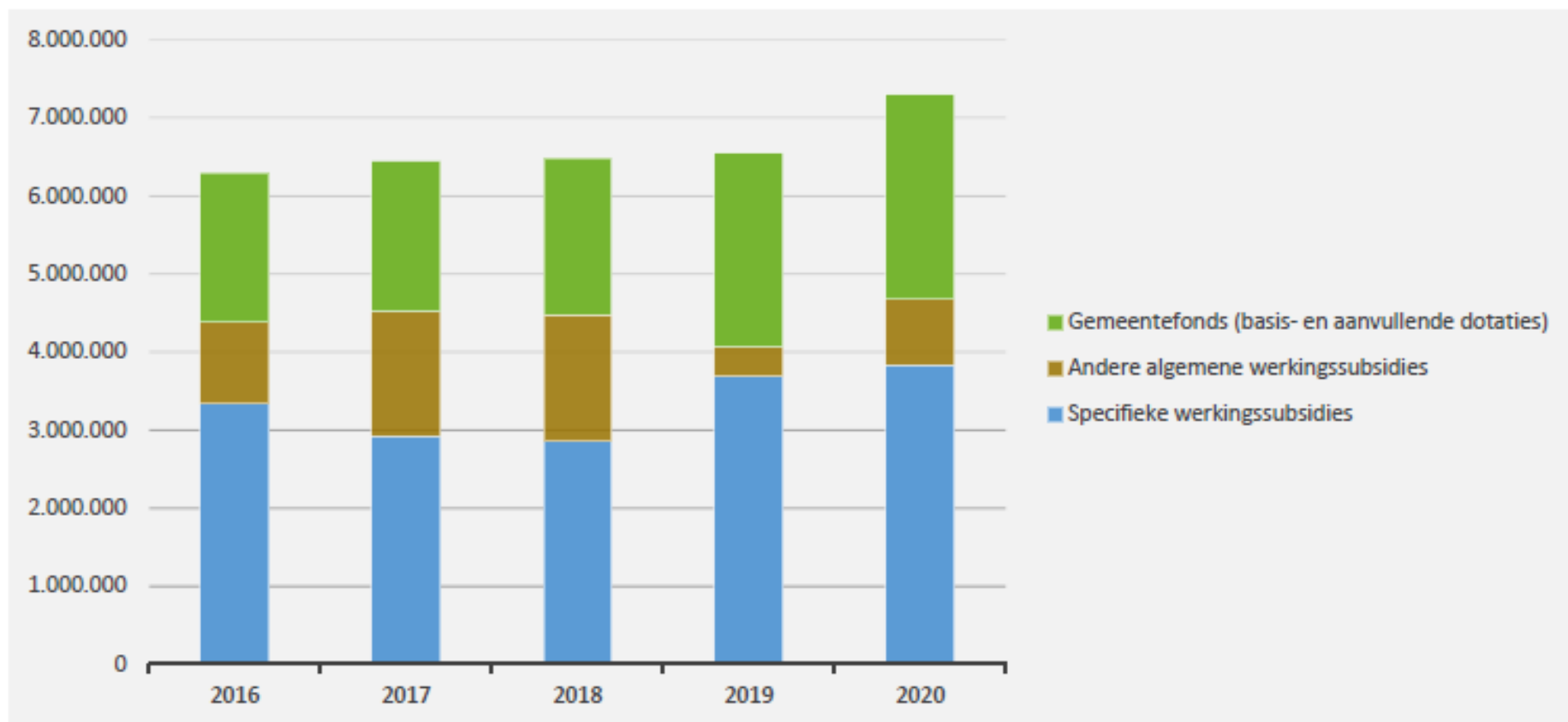
▲ stijging ▼ daling

	2020		2019		2018	
▼ Fiscale ontvangsten	10.418.683		10.891.858		9.965.369	
▼ Aanvullende belastingen	9.494.026	100%	9.748.993	100%	8.746.275	100%
▼ <i>Opcentiemen op de onroerende voorheffing</i>	4.764.193	50%	4.780.092	49%	4.655.305	53%
▼ <i>Aanvullende belasting op de personenbelasting</i>	4.512.897	48%	4.747.626	49%	3.872.945	44%
▼ <i>Andere aanvullende belastingen</i>	216.936	2%	221.274	2%	218.026	2%
▼ Andere belastingen en boeten	924.657	100%	1.142.865	100%	1.219.094	100%
▼ <i>Algemene gemeentebelasting</i>	750.056	81%	905.675	79%	888.029	73%
▼ <i>Verspreiding kosteloos reclamedrukwerk</i>	63.830	7%	86.876	8%	95.703	8%
▼ <i>Afgifte identiteitsbewijzen, paspoorten, trouwboekjes, uitt</i>	35.783	4%	64.906	6%		
▼ <i>Leegstaande woningen en gebouwen</i>	25.502	3%	34.563	3%	20.002	2%
▼ <i>Kamers</i>	19.292	2%	38.690	3%	38.690	3%
▲ <i>Boetes</i>	15.195	2%	7.156	1%	10.754	1%
▲ <i>Tweede verblijven</i>	15.000	2%	5.000	0%	62.600	5%
▶ <i>Ontgraving</i>						
▶ <i>Taxidiensten</i>						
▶ <i>Plaatsrecht markten</i>						
▼ <i>Overige belastingen</i>	0	0%			103.316	8%



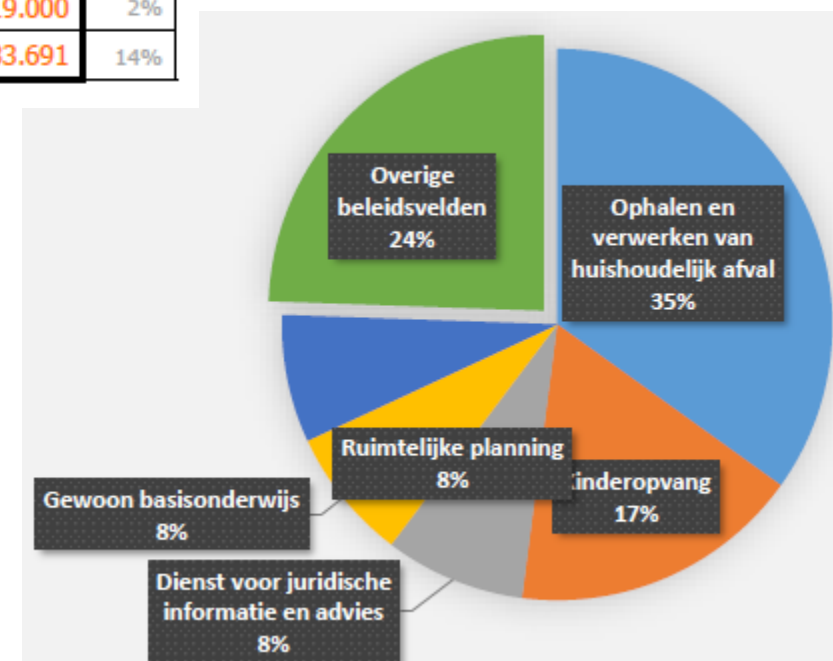
▲ stijging ▼ daling

	2020		2019		2018	
▲ Werkingsubsidies	7.298.742	100%	6.552.568	100%	6.486.420	100%
▲ Gemeentefonds (basis- en aanvullende dotaties)	2.621.958	36%	2.487.359	38%	2.008.807	31%
▲ Andere algemene werkingssubsidies*	842.791	12%	376.480	6%	1.621.712	25%
▲ Specifieke werkingssubsidies	3.833.993	53%	3.688.729	56%	2.855.902	44%



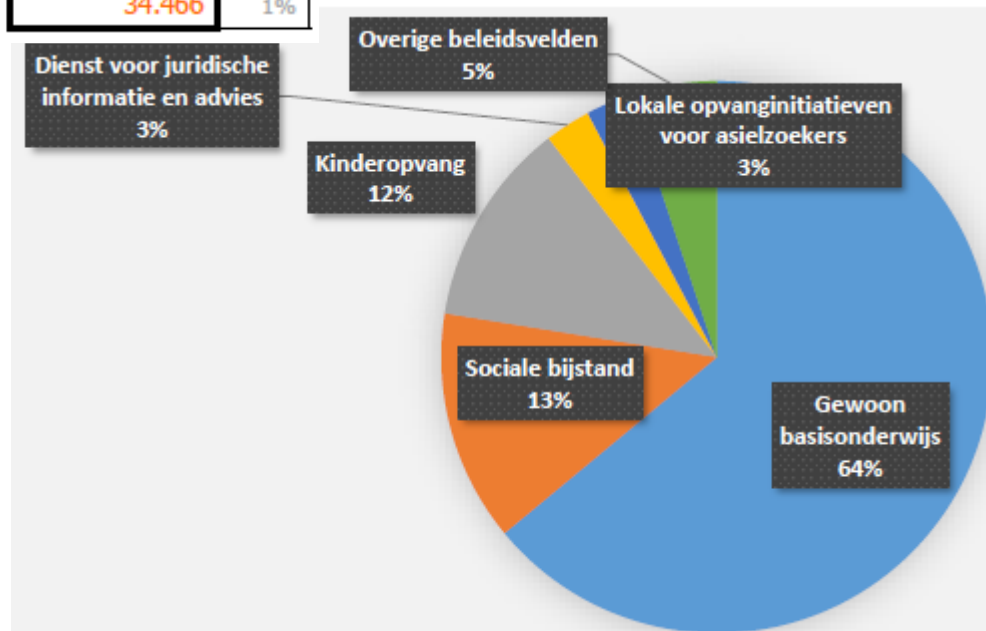
▲ stijging ▼ daling

	2020		2019		MJPLAN	
▼ Ontvangsten uit de werking	929.832	100%	4.239.072	100%	942.911	100%
▼ 0300 Ophalen en verwerken van huishoudelijk afval	324.675	35%	337.450	8%	237.850	25%
▼ 0945 Kinderopvang	159.291	17%	254.777	6%	203.920	22%
▼ 0905 Dienst voor juridische informatie en advies	76.700	8%	76.754	2%	52.500	6%
▼ 0800 Gewoon basisonderwijs	72.358	8%	132.623	3%	63.300	7%
▼ 0600 Ruimtelijke planning	69.475	7%	90.745	2%	70.000	7%
▲ 0500 Handel en middenstand	63.478	7%	10.171	0%	15.500	2%
▼ 0990 Begraafplaatsen	40.010	4%	50.425	1%	48.850	5%
▼ 0751 Gemeentelijke dienstverlening gericht op kinderen &	36.220	4%	58.905	1%	58.300	6%
▼ 0200 Wegen	33.594	4%	47.469	1%	40.000	4%
▼ 0900 Sociale bijstand	14.479	2%	21.282	1%	19.000	2%
▼ **** Overige beleidsvelden	39.551	4%	3.158.472	75%	133.691	14%



▲ stijging ▼ daling

	2020		2019		MJPLAN	
▲ Specifieke werkingsubsidies	3.833.993	100%	3.688.729	100%	3.740.000	100%
▲ 0800 Gewoon basisonderwijs	2.453.755	64%	2.437.420	66%	2.734.450	73%
▲ 0900 Sociale bijstand	519.261	14%	224.185	6%	195.411	5%
▲ 0945 Kinderopvang	460.536	12%	327.890	9%	253.000	7%
▲ 0905 Dienst voor juridische informatie en advies	103.352	3%	25.738	1%	100.173	3%
▲ 0903 Lokale opvanginitiatieven voor asielzoekers	99.855	3%	99.062	3%	110.000	3%
▲ 0119 Overige algemene diensten	54.699	1%	48.454	1%		
▼ 0953 Woon- en zorgcentra	34.692	1%	246.457	7%		
▲ 0112 Personeelsdienst en vorming	33.556	1%			249.500	7%
▲ 0200 Wegen	31.324	1%	27.837	1%		
▲ 0904 Activering van tewerkstelling	17.370	0%	14.399	0%	63.000	2%
▼ **** Overige beleidsvelden	25.592	1%	237.288	6%	34.466	1%



I.B. EXPLOITATIEONTVANGSTEN	2020			
	Rekening 2020	MJPA 2021-0 (Eindbudget)	Vershil	Gerealiseerd %
Andere overdrachten (740)	5.187.507	4.756.329	431.178	109,07%
- Gemeentefonds	2.215.452	2.152.295	63.157	102,93%
- Gemeentefonds: ex-sectorale subsidies	213.048	213.048	0	100,00%
- Subsidie: open ruimte	83.627	83.719	-92	99,89%
- Gemeentefonds: compensatie Eliataks	193.458	193.458	0	100,00%
- Gesco premies	543.507	543.507	0	100,00%
- Responsabiliseringsbijdrage: tussenkomst VL	25.480	20.869	4.611	122,09%
- Andere algemene werkingsubsidies	190.177	209.433	-19.256	90,81%
- Toelagen onderwijs (werking)	339.270	334.450	4.820	101,44%
- Toelagen BKO	460.536	253.000	207.536	182,03%
- Leefloon	263.136	184.500	78.636	142,62%
- Sociale maribel	227.430	240.000	-12.570	94,76%
- Andere specifieke werkingsubsidies	432.385	328.050	104.336	131,80%
Personeel (in/uit)	2.375.358	2.806.769	-431.411	84,63%
- Onderwijzend personeel tlv andere overheden	2.111.235	2.400.000	-288.765	87,97%
- Vastbenoemden Zorgband	257.759	406.769	-149.010	63,37%
- Diversen	6.363	0	6.363	

▲ stijging ▼ daling

	2020		2019		MJPLAN	
▲ Financiële ontvangsten	464.537	100%	462.849	100%	417.052	100%
▲ 0640 Elektriciteitsvoorziening	406.160	87%	405.799	88%	367.214	88%
▶ 0650 Gasvoorziening	40.322	9%	40.322	9%	36.800	9%
▶ 0510 Nijverheid	12.802	3%	12.802	3%	12.802	3%
▲ 0030 Financiële aangelegenheden	5.217	1%	3.846	1%	200	0%
▶ 0930 Sociale huisvesting	37	0%	37	0%	37	0%
▼ 0111 Fiscale en financiële diensten			44	0%		

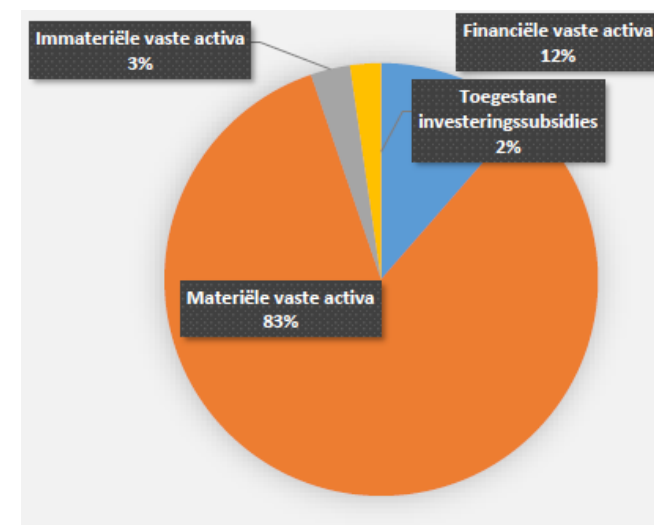


INVESTERINGEN

II. INVESTERINGSBUDGET	2020			
	Rekening 2020	MJPA 2021-0 (Eindbudget)	Vershil	Gerealiseerd %
A. Uitgaven	6.106.172	8.450.728	-2.344.556	72,26%
Projecten	3.866.457	6.106.537	-2.240.079	63,32%
Openbare verlichting	2.099.081	2.082.509	16.572	100,80%
Investeringssubsidies Politiezone	77.364	77.364	0	100,00%
Investeringssubsidie Brandweer	36.941	86.806	-49.866	42,56%
Investeringssubsidie Zorgband	22.040	39.512	-17.472	55,78%
Investeringssubsidies erediensten	4.289	35.000	-30.711	12,25%
Investeringssubsidies anderen	0	23.000	-23.000	0,00%
B. Ontvangsten	986.172,38	2.686.151,90	-1.699.979,52	36,71%
Investeringssubsidies		1.632.406	-1.632.406	0,00%
Verkoop patrimonium (openbare verlichting)	986.172	1.053.746	-67.574	93,59%
Investeringsaldo (B-A)	-5.119.999	-5.764.576	644.577	88,82%

	BOEKJAAR		MJPLAN		REAL%
Investeringsuitgaven	6.106.172	100%	8.450.728	100%	72%
Financiële vaste activa	695.825	11%	864.657	10%	80%
Materiële vaste activa	5.090.473	83%	6.982.942	83%	73%
Gemeenschapsgoederen en bedrijfsmatige MVA	5.090.473		6.982.942		73%
<i>Terreinen en gebouwen</i>	2.785.342		3.599.052		77%
<i>Wegen en overige infrastructuur</i>	620.669		1.444.474		43%
<i>Roerende goederen</i>	280.706		526.232		53%
<i>Leasing en soortgelijke rechten</i>	1.403.256		1.386.684		101%
<i>Erfgoed</i>	500		26.500		2%
Andere materiële vaste activa					
<i>Terreinen en gebouwen</i>					
<i>Roerende goederen</i>					
Immateriële vaste activa	179.241	3%	341.446	4%	52%
Toegestane investeringssubsidies	140.633	2%	261.682	3%	54%

	BOEKJAAR		MJPLAN		REAL%
Investeringsontvangsten	986.172	100%	2.686.152	100%	37%
Financiële vaste activa	57.985	6%	115.971	4%	50%
Materiële vaste activa	928.187	94%	937.775	35%	99%
Gemeenschapsgoederen en bedrijfsmatige MVA	927.775		937.775		99%
<i>Terreinen en gebouwen</i>					
<i>Wegen en overige infrastructuur</i>	927.775		937.775		99%
<i>Roerende goederen</i>					
<i>Leasing en soortgelijke rechten</i>					
<i>Erfgoed</i>					
Andere materiële vaste activa	412				
<i>Onroerende goederen</i>					
<i>Roerende goederen</i>	412				
Immateriële vaste activa					
Ontvangen investeringssubsidies			1.632.406	61%	





FINANCIERING

IV. FINANCIERINGSBUDGET	Rekening 2020	MJPA 2021-0 (Eindbudget)		Vershil	Gerealiseerd %
A. Uitgaven	1.097.500	1.354.624		-257.124	81,02%
Kapitaal bestaande bankleningen	847.147	847.147		0	100,00%
Kapitaal nieuwe bankleningen	0	0		0	
Toegestane leningen AG	128.625	323.000		-194.375	39,82%
Toegestane leningen anderen	0	2.906		-2.906	0,00%
Leasing: openbare verlichting	121.728	181.571		-59.843	67,04%
B. Ontvangsten	1.619.493	1.673.252		-53.759	96,79%
Op te nemen leningen	0	0	▲	0	
Terugvordering toegestane leningen AG	193.692	264.023	▲	-70.331	73,36%
Terugvordering toegestane leningen anderen	22.545	22.545	▲	0	100,00%
Leasing: openbare verlichting	1.403.256	1.386.684	▲	16.572	101,20%
Financieringssaldo (B-A)	521.993	318.628		203.365	163,83%

AUTOFINANCIERINGSMARGE	2020			
	Rekening 2020	MJPA 2021-0 (Eindbudget)	Vershil	Gerealiseerd %
I. Exploitatiesaldo	2.598.491	1.075.426	1.523.064	241,62%
II. Netto periodieke aflossingen (a-b)	752.638	742.150	10.488	101,41%
a. Periodieke aflossingen conform de verbintenissen	968.875	1.028.718	-59.843	94,18%
b. Periodieke terugvordering leningen	216.237	286.568	-70.331	75,46%
Autofinancieringsmarge (I-II)	1.845.853	333.277	1.512.576	553,85%
Bruto-schuld ratio	0,44			
Netto-schuld ratio (excl. in/uit lonen onderwijs en Zorgband)	0,50			

	2020	2021
Schuldsaldo op 01/01	9.574.119,88	8.726.973,09
Belfius - Gemeente	4.341.299,03	3.924.196,67
Belfius - OCMW	329.017,05	296.762,14
BNP Paribas Fortis	4.700.959,89	4.313.874,55
ING	202.843,91	192.139,73
Schuldsaldo Nieuw e leningen	-	-
Lening 2020	-	-

Volledige jaarrekening 2020:

<https://nazareth.begrotingsapp.be/>