



NAZARETH IN CIJFERS

Resultaten gemeentemonitor 2020

- ✓ Intro
- ✓ Cijfers per beleidsdoelstelling



INTRO

- ✓ Cijfers en statistieken per gemeente op basis van
 - Bestaande bronnen
 - Survey-onderzoek
 - 2017: eerste bevraging voor **alle** lokale besturen (voorheen enkel 13 centrumsteden)
 - 2020: tweede algemene bevraging
- ⇒ **Focus op het survey-onderzoek**

- ✓ Vergelijken mogelijk met
 - **1** andere gemeente
 - Vergelijkbare grootte (**10.000-20.000 inwoners**) (vgl. gem.)
 - **Vlaams Gewest**

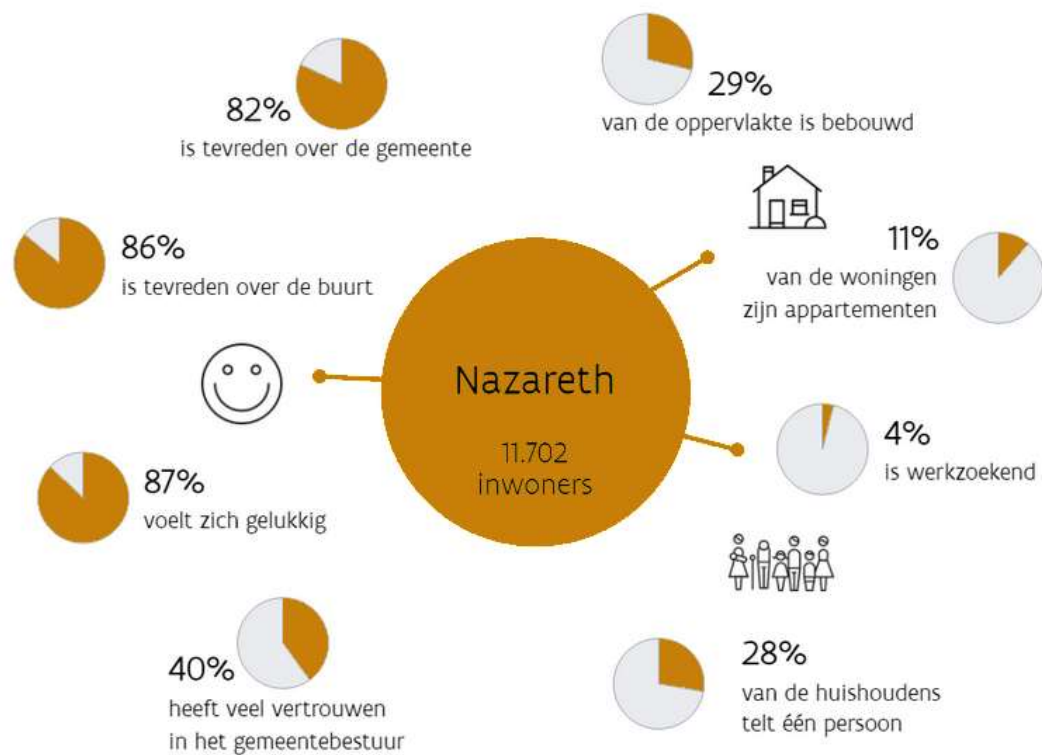
✓ Afnameperiode:

- september – oktober 2020 (oorspronkelijk: maart 2020)

✓ Respons Nazareth: 34,8 %

- 940 aangeschreven
- 327 behouden

⇒ Nazareth scoort doorgaans vergelijkbaar of beter in vergelijking met andere besturen, geen echte dieptepunten





RUIMTE VOOR EEN VLINDER

93% woont graag in Nazareth
91% woont graag in zijn woning



Wonen

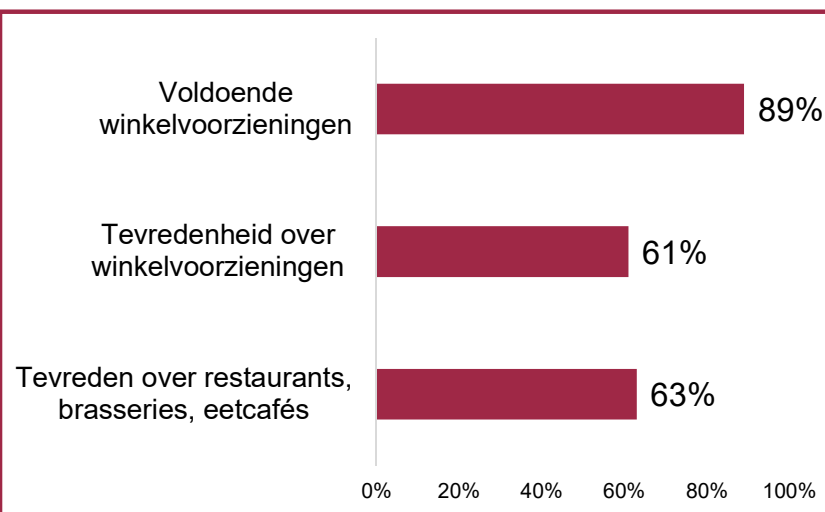
70% is tevreden over natuur en groenvoorzieningen



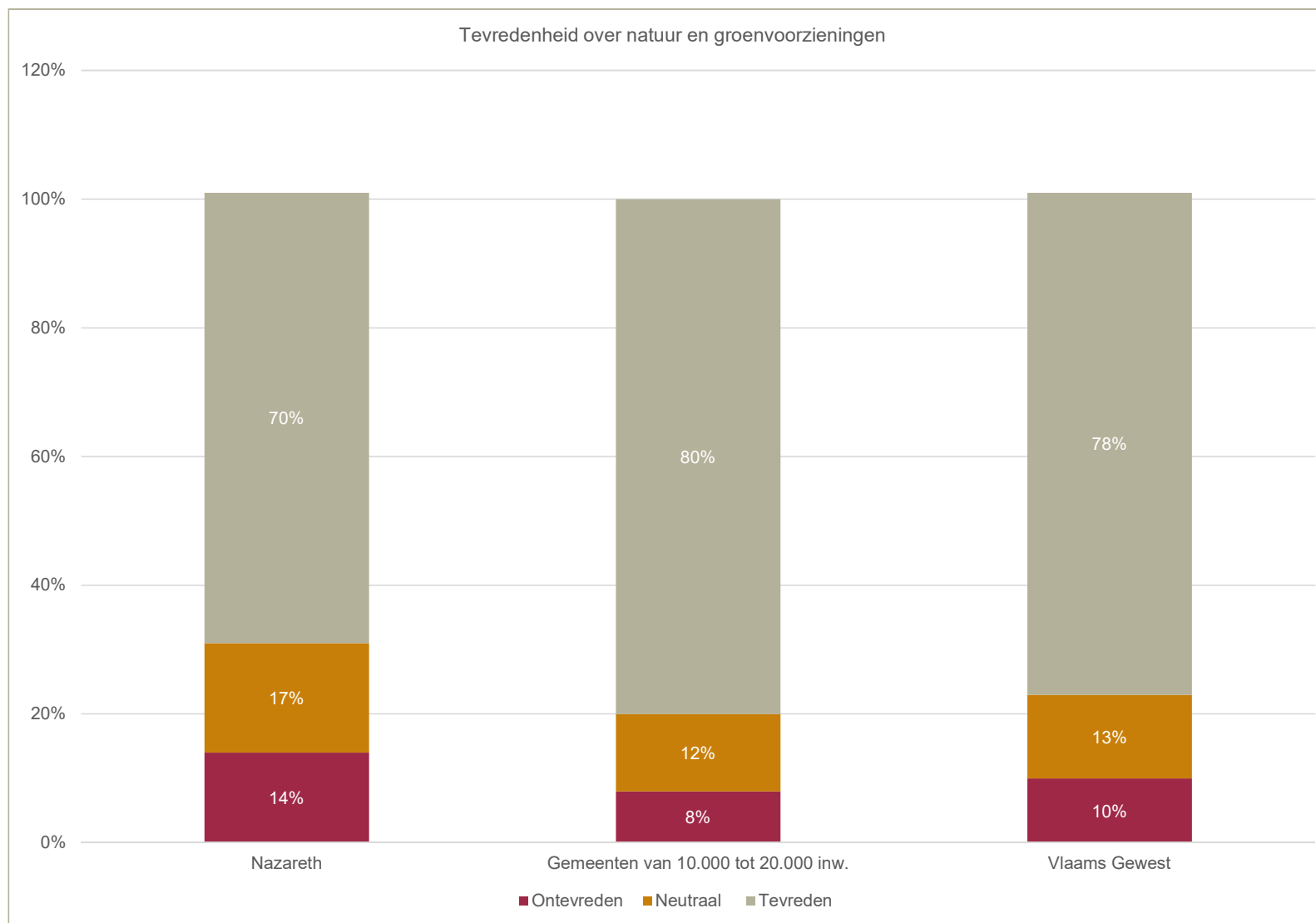
Ruimte



Handel en horeca



- Lagere tevredenheid ten opzichte van
 - Vergelijkbare gemeenten
 - Vlaams Gewest
- Cijfers liggen in de lijn van 2017



- 63 % tevredenheid m.b.t. **eetgelegenheden**:
 - Stijging t.o.v. 2017 (55%)
 - Lager dan de benchmark (69 vgl. gem, 76% VI. Gewest)
- 89% **voldoende** winkelvoorzieningen
- 61 % **tevreden** winkelvoorzieningen (beter dan vgl. gem. 53%; VI. Gew 63%)



DUURZAME MOBILITEIT

Te voet



51% is tevreden over de voetpaden

Duurzaam

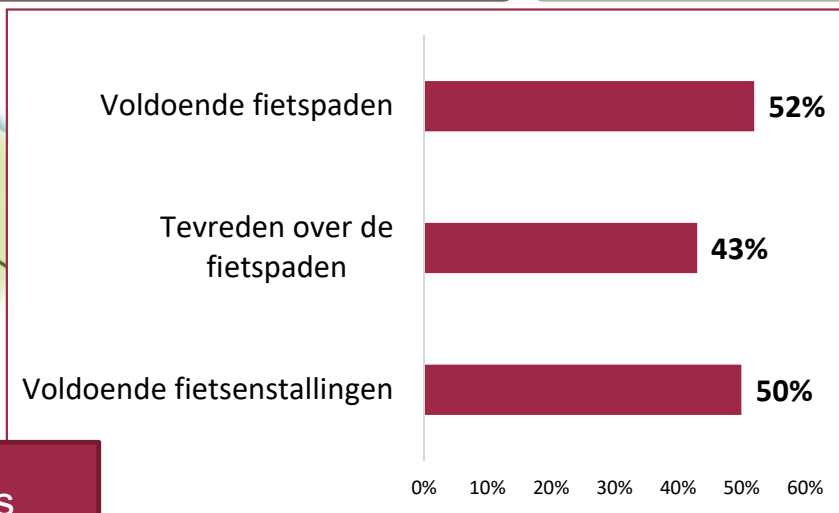


68% gaat voor korte afstanden te voet/fiets

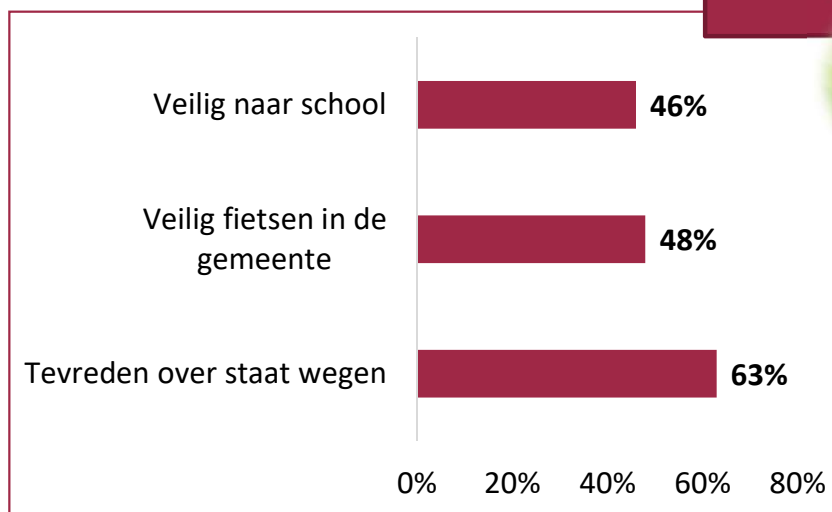
75% voldoende openbaar vervoer
(t.o.v. 57 % in 2017)



Met de fiets

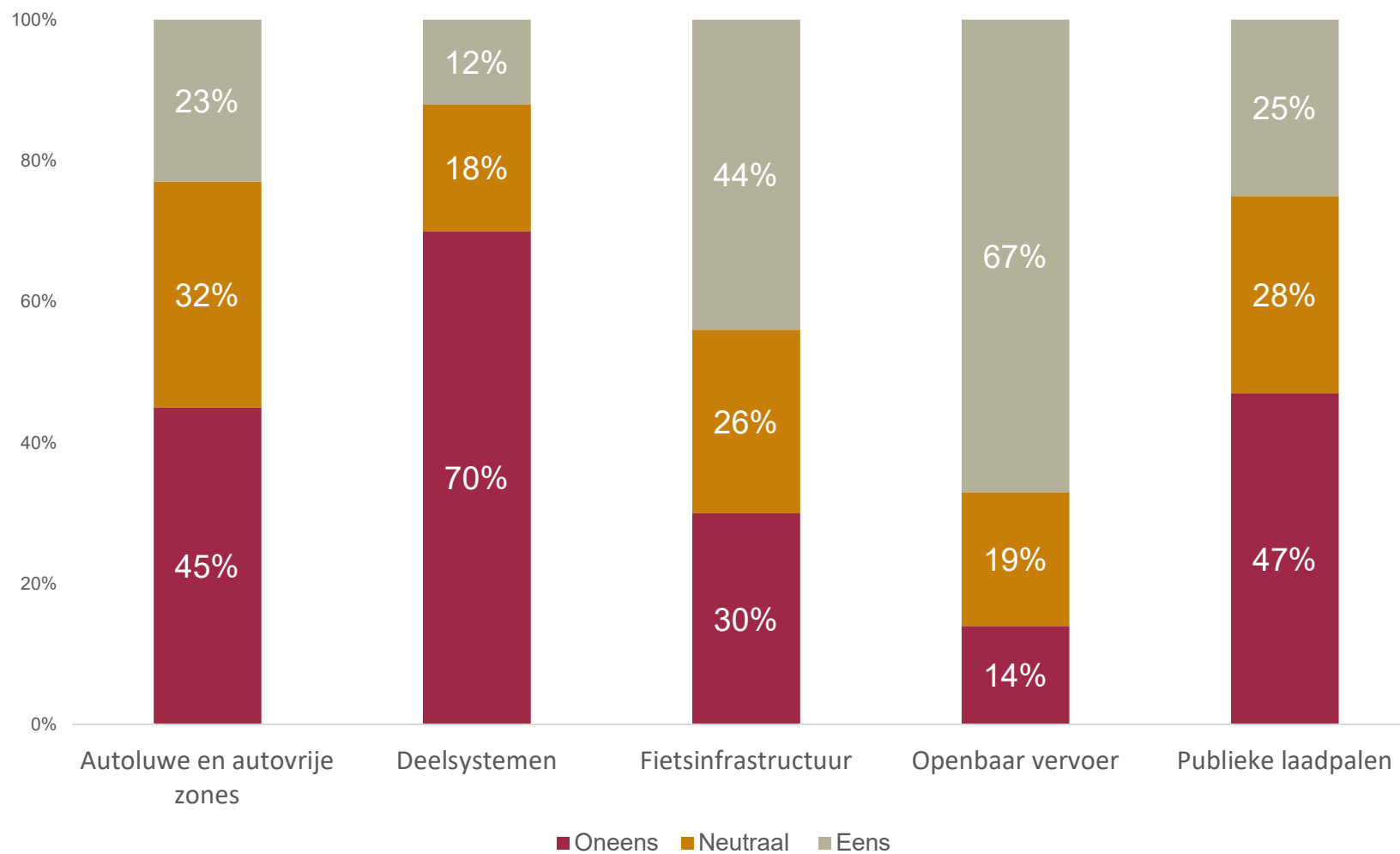


Veilig



- ✓ 51 % tevreden over **voetpaden**:
 - vergelijkbaar met 2017 en benchmark
- ✓ 50 % tevreden over **fietsenstallingen**
 - maar: beduidend beter dan de benchmark (31%)
- ✓ 43% **tevredenheid over fietspaden**
 - status quo t.o.v. 2017
- ✓ 52% **voldoende fietspaden**:
 - beter dan in 2017 (45%)
 - beter dan de benchmark (42% vgl. gem.; 45% Vl. Gewest)

De helft
van
inwoners
is
tevreden:
geslaagd
of niet?



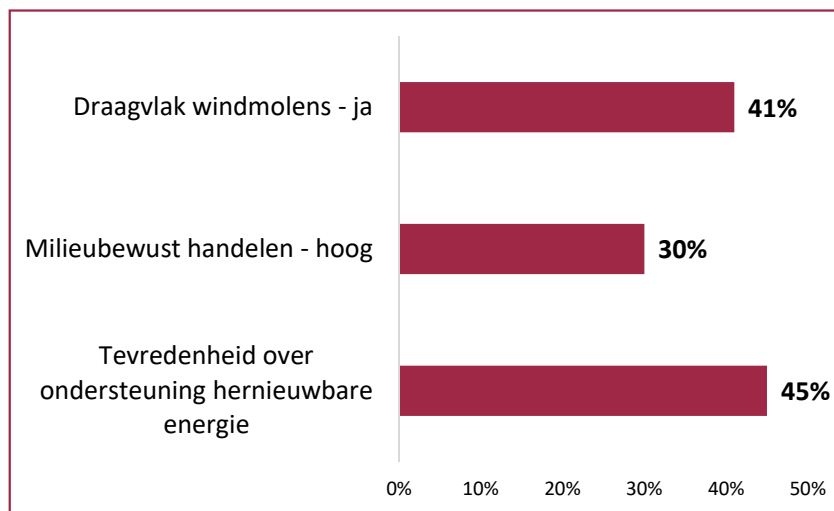
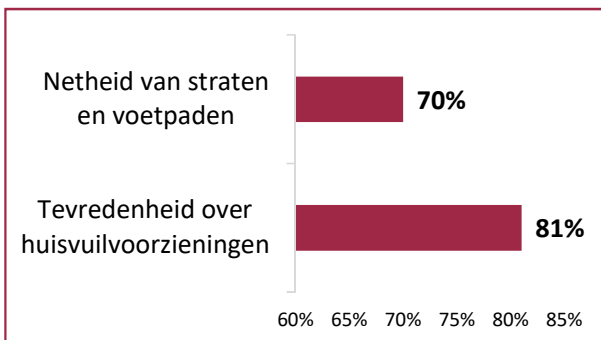
- ✓ **48 % veilig fietsen in de gemeente/buurt**
 - Daling t.o.v. 2017: 62 %
 - Ook in benchmarkgroep is er een daling (met 10 %)
- ✓ **46 % veilig fietsen naar school**
 - Stijging t.o.v. 2017: 35%
 - Ook in de benchmarkgroep is er een stijging (met 7 %)



EEN SCHONE GEMEENTE



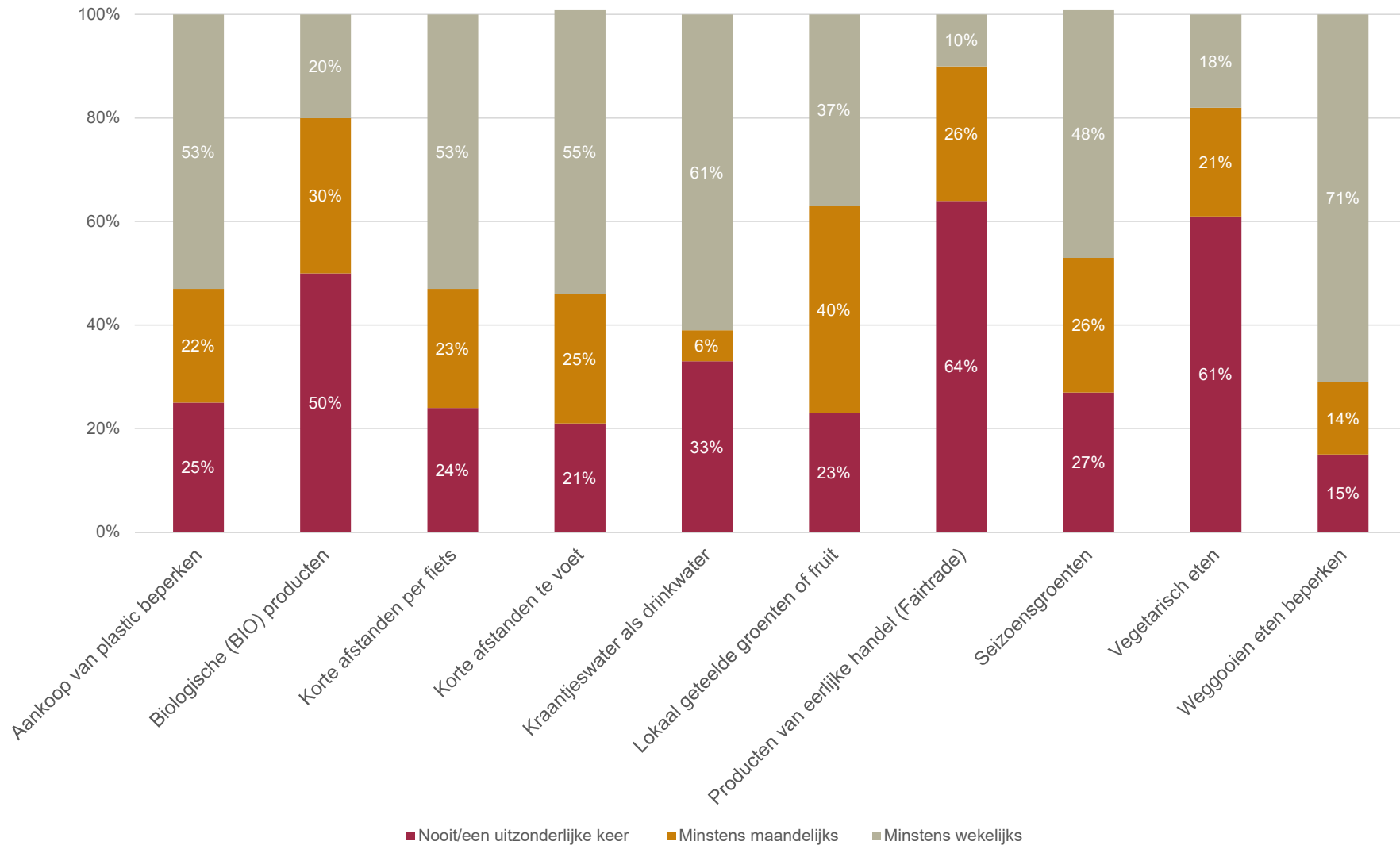
Een nette gemeente

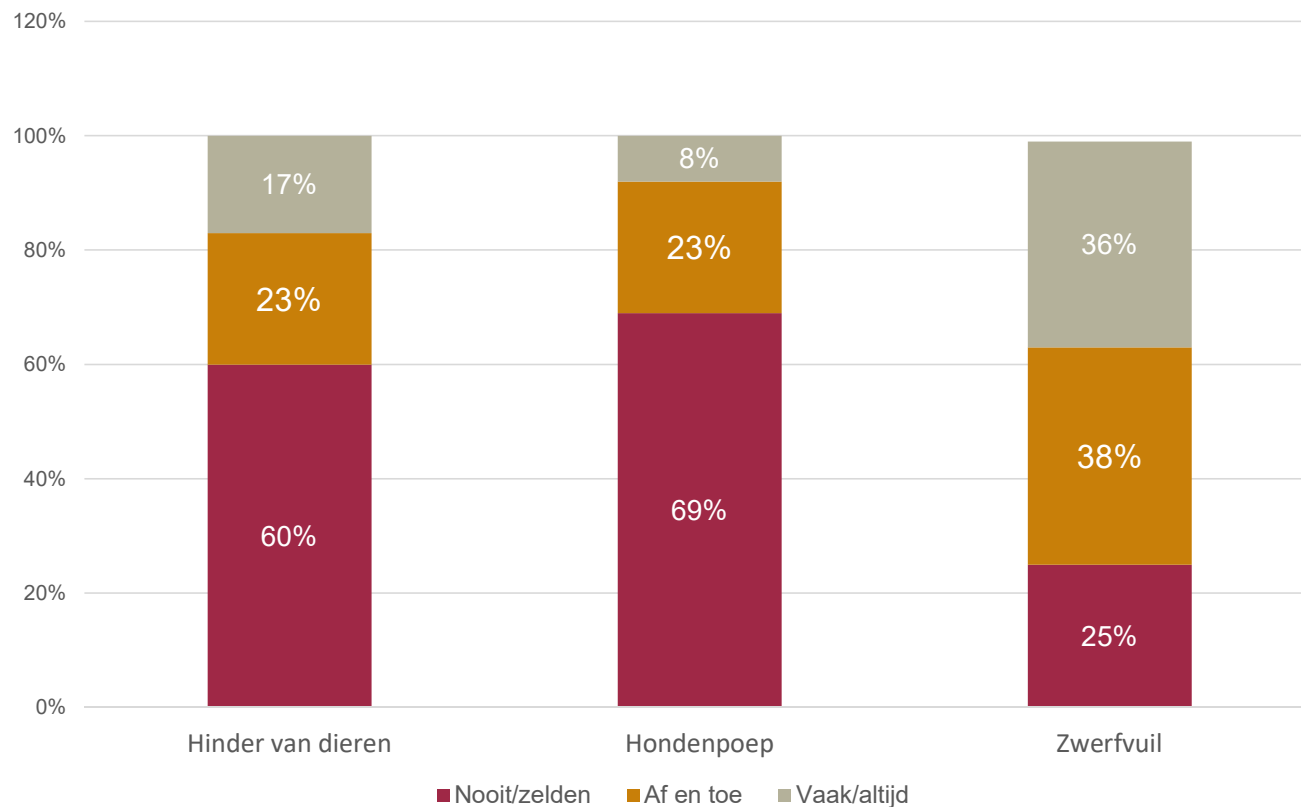


Een milieubewuste gemeente



- ✓ Tevredenheid over huisvuilvoorzieningen:
 - Daling van 89% naar 81%
 - Benchmark: status quo (verg. gem: 85%; VI. Gewest: 82%)
- ✓ Netheid van straten en voetpaden:
 - Status quo

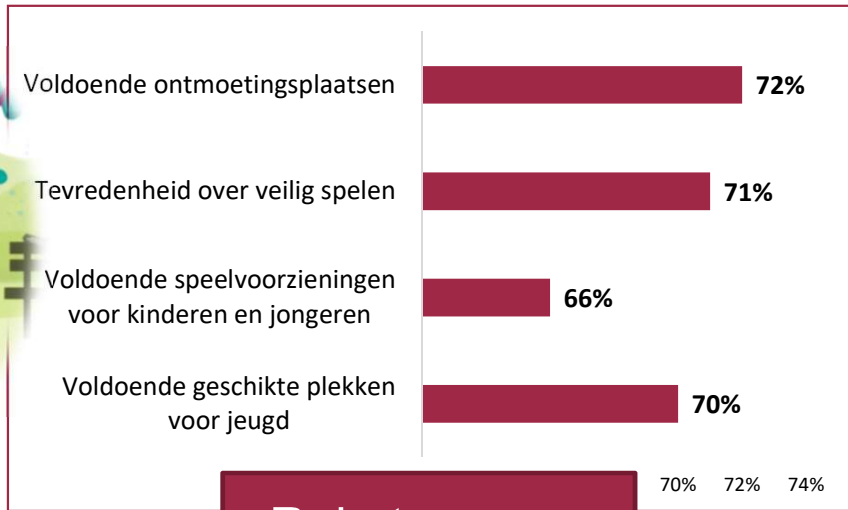





Resultaten
vergelijkbaar
met
benchmark
en 2017



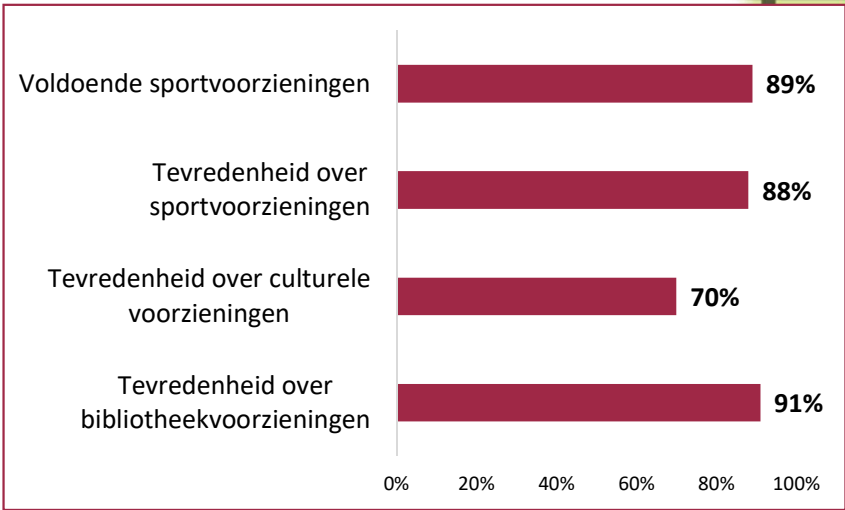
PRIKKELEN TOT VERBINDING EN ONTMOETING



Ruimte voor ontmoeting

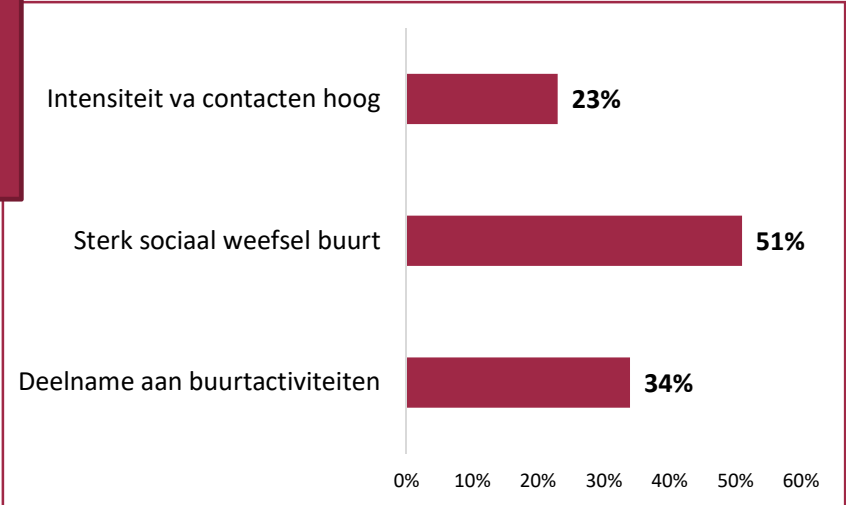


Beleving



- ✓ 70% voldoende plekken voor de jeugd
 - Stijging t.o.v. 2017: 53%
- ✓ 70% tevreden over culturele voorzieningen
 - Daling t.o.v. 2017: 80%
 - Benchmark: eveneens daling 10% (impact corona?)
- ✓ 89% voldoende sportvoorzieningen
 - Meer dan benchmark (79% vgl. gem; 75% Vl. Gewest)

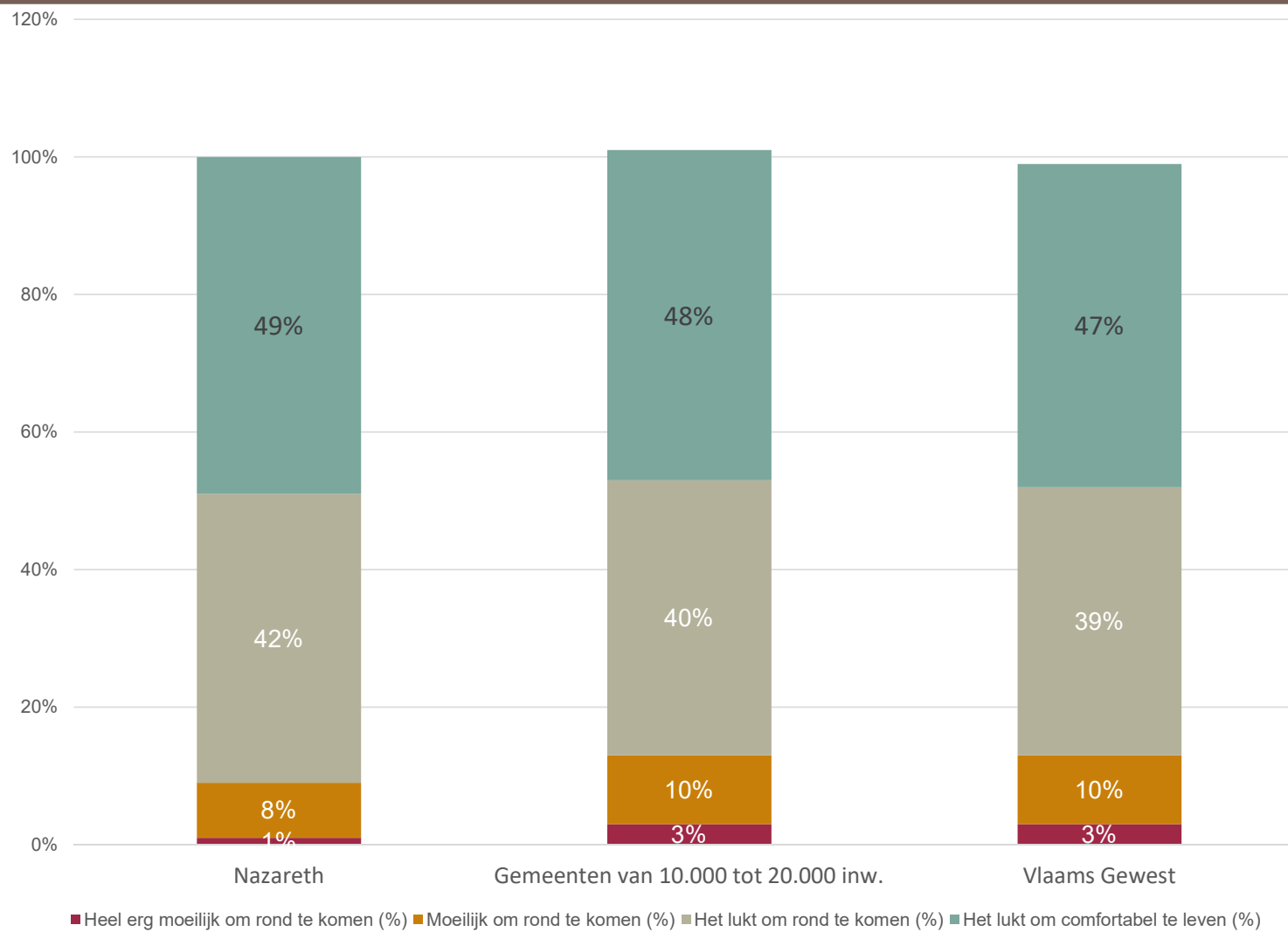
Betrokken, veilige en zorgzame buurten



- 87% tevreden over onderwijsvoorzieningen
- 79% tevreden over ouderenvoorzieningen
- 79 % voldoende activiteiten voor ouderen

Wel-zijn in Nazareth

9% subjectieve armoede



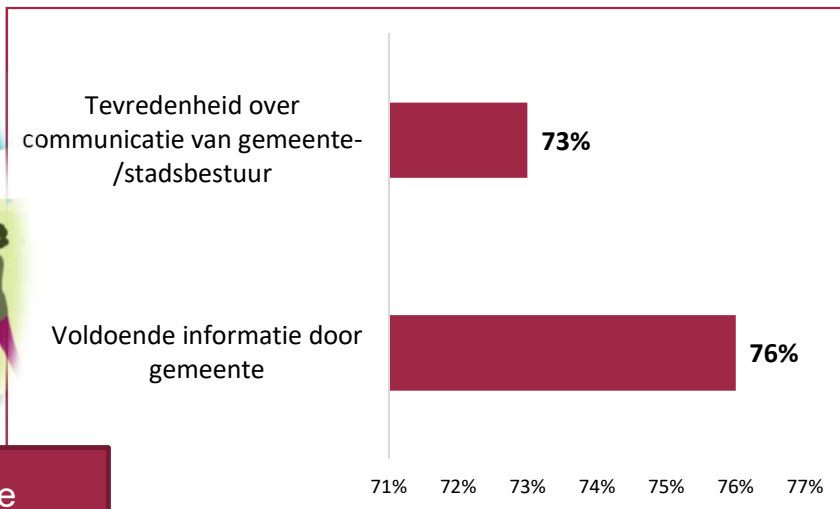
- ✓ Onveiligheidsgevoel: 3%
- ✓ Inwoners met betalingsmoeilijkheden
 - Lage percentages (1 à 3%)
 - Betrouwbaarheid?
- ✓ Open voor diversiteit, tolerante houding, ...
 - 41% positief tgo diversiteit (benchmark: 34%)
 - 9% inwoners voelt zich gediscrimineerd
 - 3% beperking, 6% geslacht, 1% herkomst, 0% seksuele geaardheid*



HET LOKAAL BESTUUR



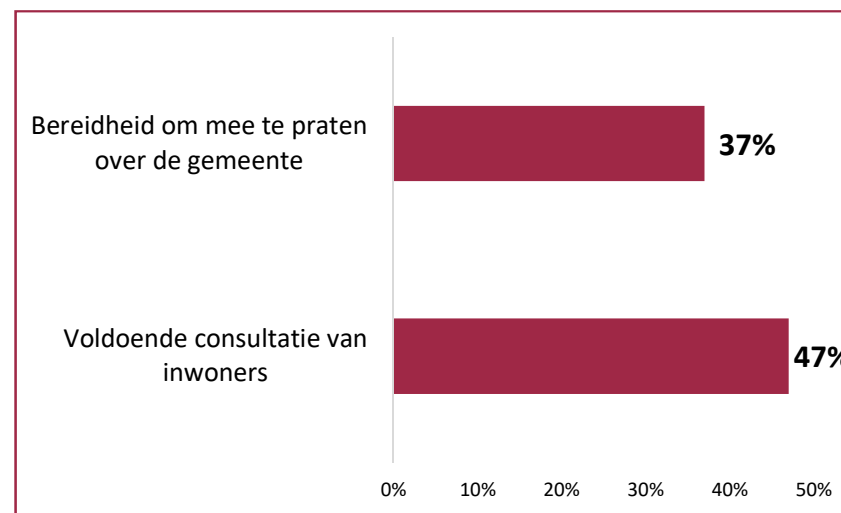
Positieve organisatie

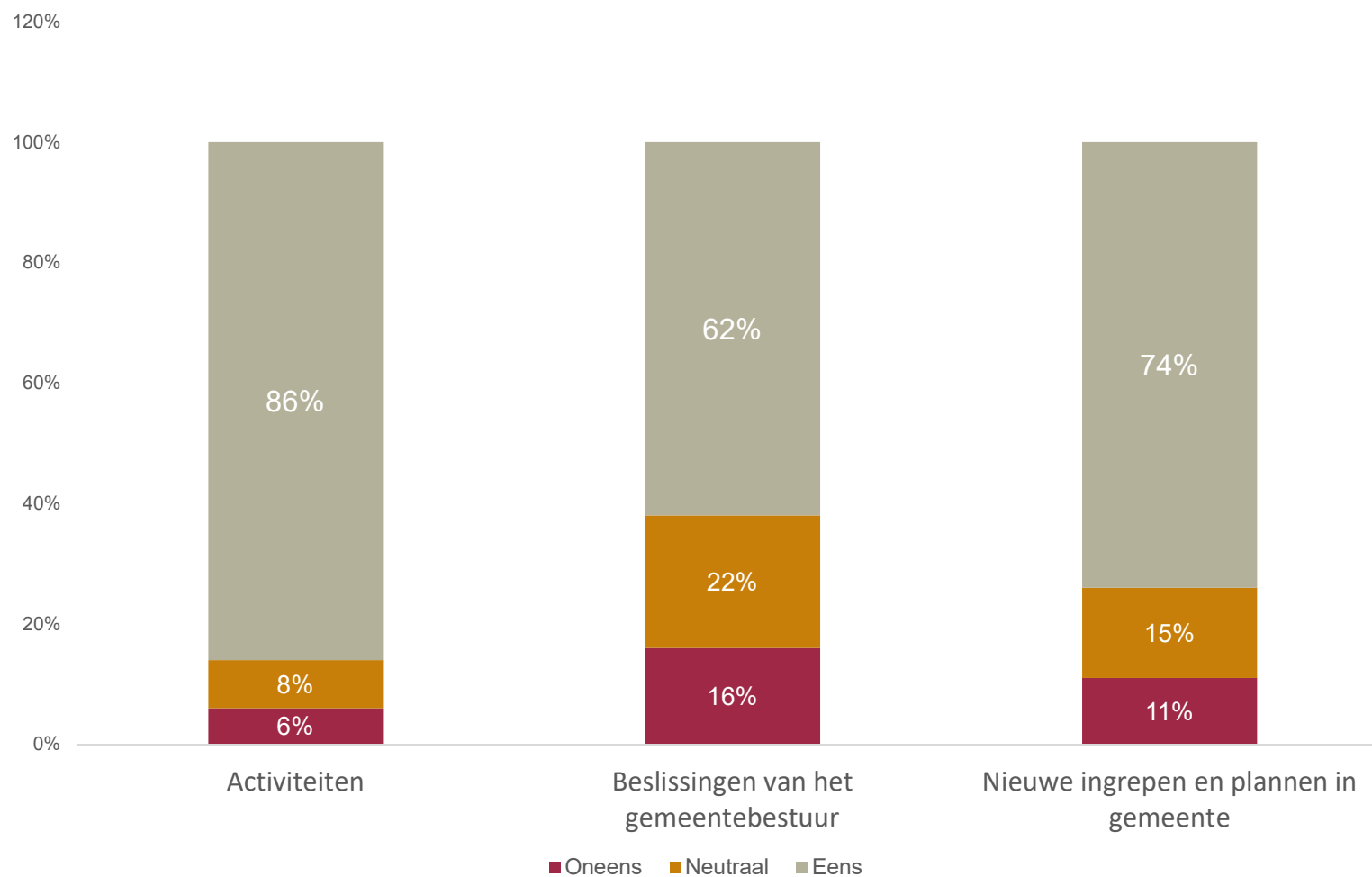


- 75 % tevreden over digitale dienstverlening
- 72% tevreden over loket voorzieningen

Dienstverleningsmodel

ZEGGET
NE
KEER!





- ✓ 76 % voldoende informatie
 - Beter dan de benchmark (60% vlg. gem, 57% Vl. Gewest)
- ✓ 47 % voldoende **consultatie** van inwoners
 - Status quo t.o.v. 2017
 - Beter dan de benchmark (39% vlg. gem, 37% Vl. Gewest)
- ✓ **Digitale** dienstverlening:
 - 98% heeft internetaansluiting (+ 10% t.o.v. 2017)

	Nazareth	Vlaams gewest
Belastingtarief van aanvullende personenbelasting	6,9%	7,0%
Ontvangsten uit aanvullende personenbelasting	408,61 euro per inwoner	336,48 euro per inwoner
Opcentiemen op onroerende voorheffing	787 opcentiemen	893 opcentiemen
Ontvangsten uit opcentiemen op onroerende voorheffing	411,40 euro per inwoner	364,44 euro per inwoner
Autofinancieringsmarge	254,33 euro per inwoner	177,38 euro per inwoner
Financiële schuld	824,46 euro per inwoner	1.270,18 euro per inwoner

<https://gemeente-stadsmonitor.vlaanderen.be/>